

NetUpForma


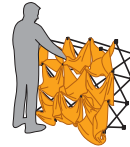
Creatividad sin límites con la solución mural más ligera, sencilla y económica del mercado

Si no dispones de la maquinaria adecuada también podemos producir las gráficas que necesites

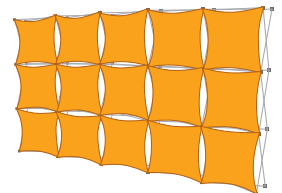
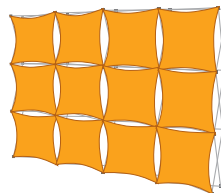
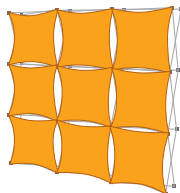
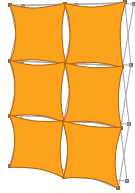
- Estructura popup de alta calidad en aluminio anodizado plata con elementos de sujeción en cada nodo para colocar telas elásticas.
- Montaje y desmontaje en segundos.
- Gran variedad de modelos standard y posibilidad de realizar cualquier configuración a base de módulos (73 x 73 cm.)
- Impresiones intercambiables en tela elástica, retardante al fuego y lavable.



MONTAJE



KITS STANDARD Incluye: Estructura + 2 pies



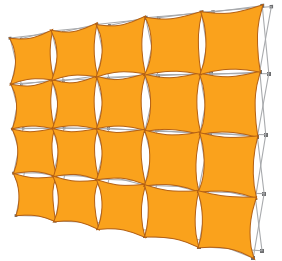
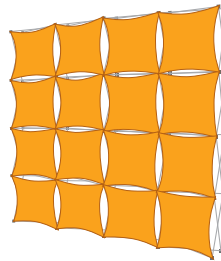
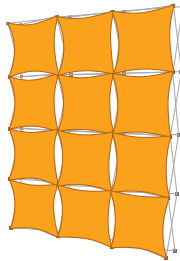
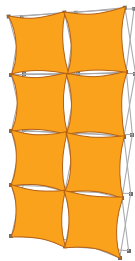
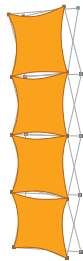
1x3 (77x223)

2x3 (150x223)

3x3 (223x223)

4x3 (296x223)

5x3 (369x223)



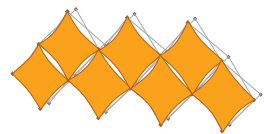

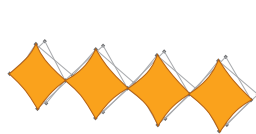
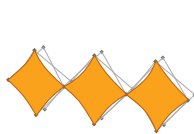
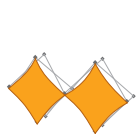
1x4 (77x296)

2x4 (150x296)

3x4 (223x296)

4x4 (296x296)

5x4 (369x296)



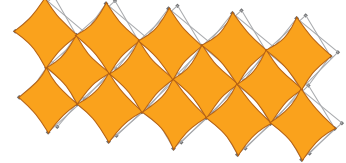
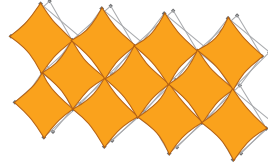

Rombo 2x1 (212x109)

Rombo 3x1 (315x109)

Rombo 4x1 (418,5x109)

Rombo 3x1,5 (315x160,5)

Rombo 4x1,5 (418,5x160,5)



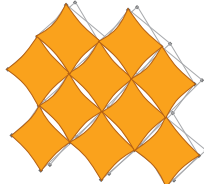
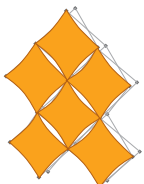


Rombo 2x2 (212x212)

Rombo 3x2 (315x212)

Rombo 4x2 (418,5x212)

Rombo 5x2 (521,5x212)



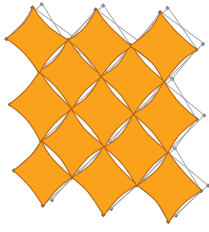
Rombo 2x2,5 (212x263,5)

Rombo 3x2,5 (315x263,5)


Rombo 4x2,5 (418,5x263,5)

Rombo 5x2,5 (521,5x263,5)


KITS STANDARD Incluye: Estructura + 2 pies



Rombo 3x3 (315x315,5)



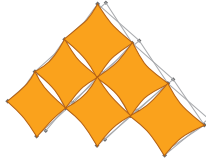
Rombo 4x3 (418,5x315,5)



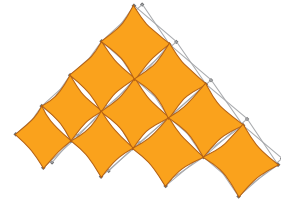
Rombo 5x3 (521,5x315,5)



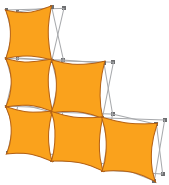
Pirámide 3 (212x160,5)



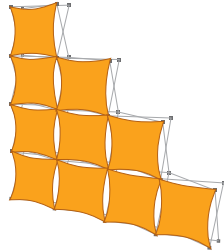
Pirámide 6 (315x212)



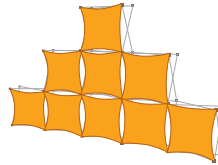
Pirámide 10 (418,5x263,5)



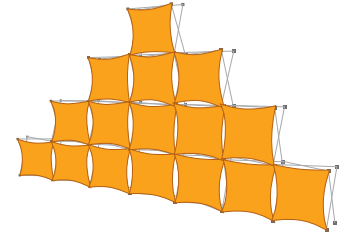
Escalera 6 (223x223)



Escalera 10 (296x296)



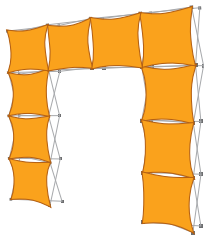
Monte 9 (369x223)



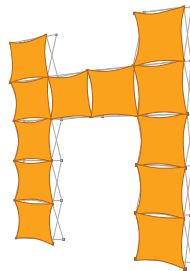
Monte 16 (515x296)

CONFIGURACIONES ESPECIALES Incluye: Estructura + 2 pies

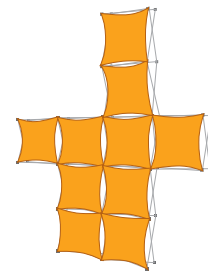
Podemos realizar cualquier configuración que nos encargues.
Máhdanos tu dibujo y te lo construimos.



(296x296)



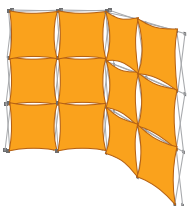
(296x369)



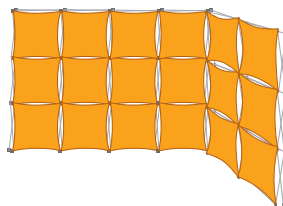
(296x369)

CONFIGURACIONES PARA STANDS... ALGUNOS EJEMPLOS

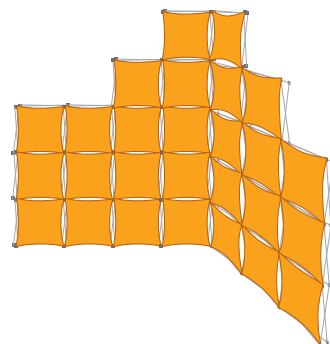
También puedes construir stands muy ligeros y transportables que cualquier persona sin experiencia puede montar en unos minutos.



150x223 + 150x223

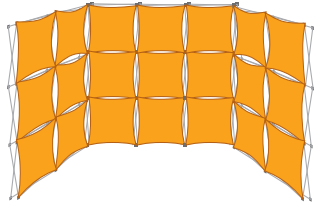


296x223 + 150x223

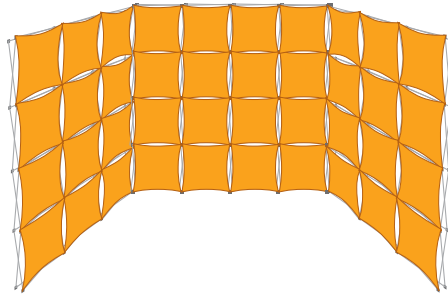


296x369 + 223x369


✚ CONFIGURACIONES PARA STANDS... ALGUNOS EJEMPLOS



150x223 + 223x223 + 150x223


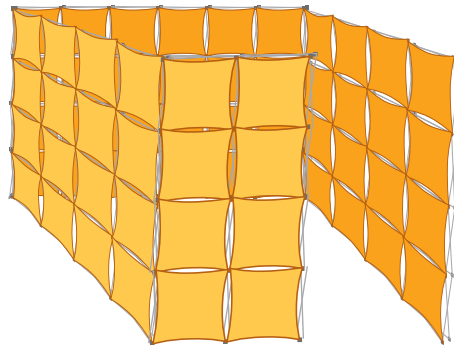
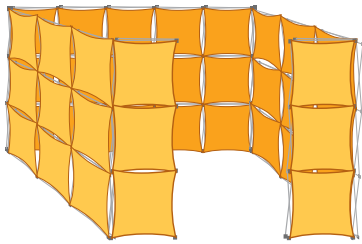


223x296 + 296x296 + 223x296



223x442 + 369x515 + 223x442

Podemos producir prácticamente cualquier configuración que necesites



73x223 + 223x223 + 369x223 + 223x223 + 73x223

150x296 + 296x296 + 442x296 + 296x296

223x223 + 223x442 + 442x442

✚ ILUMINACIÓN (Opcional)

✚ TRANSPORTE (Opcional)



Foco 200 W + conector Aprobado CE

Recomendado



Bolsa de Transporte Básica



Tambor 90 Altura Standard



Maleta/Mostrador M Altura Standard



Maleta/Mostrador ecoL Standard (hasta 6x3)

✚ PAUTAS DE IMPRESIÓN

ATENCIÓN:

Nuestras impresiones se realizan sobre tela especial elástica, retardante al fuego, lavable y se entregan totalmente acabadas con ojales para su colocación en la estructura. Si prefieres realizar la impresión por tu cuenta, recuerda que este tamaño es aproximado.

Recomendamos una prueba previa del comportamiento de la tela que se vaya a utilizar.

La perfecta tensión de la imagen puede exigir medidas ligeramente inferiores, variables según la elasticidad de la tela.

73cm x 73cm aproximado