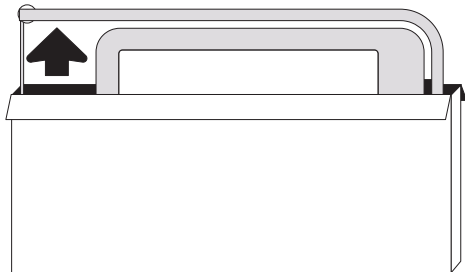


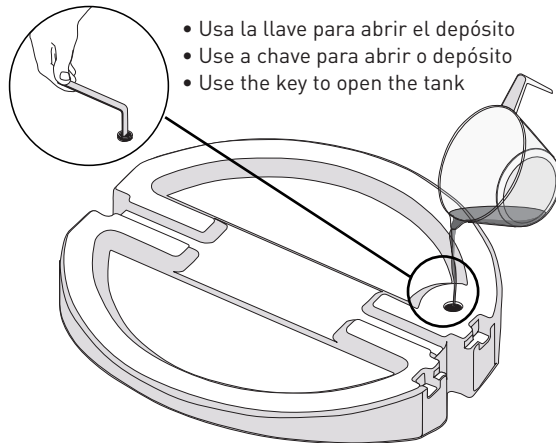
Instrucciones de montaje

Instruções de montagem / Assembly instructions

Stopper^L Poster

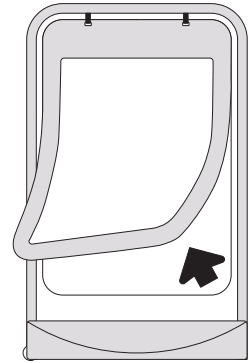

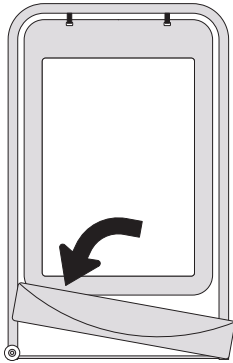


- Retira el expositor de su caja
- Retire o expositor da sua caixa
- Take the product out



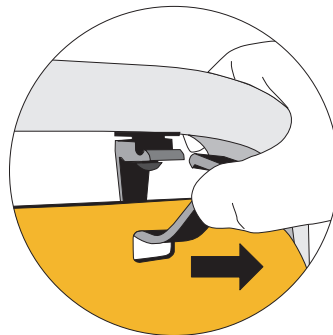
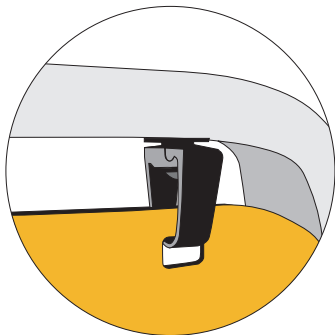
- Usa la llave para abrir el depósito
- Use a chave para abrir o depósito
- Use the key to open the tank

- El depósito debe ser rellenado de agua
- O depósito deve ser cheio de água
- Base must be filled with water



- Encaja el depósito haciendo coincidir las ruedas con sus huecos correspondientes en el depósito
- Encaixe o depósito fazendo coincidir as rodas com os seus espaços correspondentes
- Insert the tank on the frame. Cut outs in the tank will fit over the wheels

- Inserta la gráfica en el interior de la ventana bolsillo
- Insira o cartaz dentro da janela
- Insert the poster



ATENCIÓN /ATENÇÃO/ ATTENTION

- Para evitar roturas, proceda como en el dibujo para abrir los colgadores
- Para evitar roturas proceda como no desenho para abrir os penduradores
- Be carefull when opening the hangers

