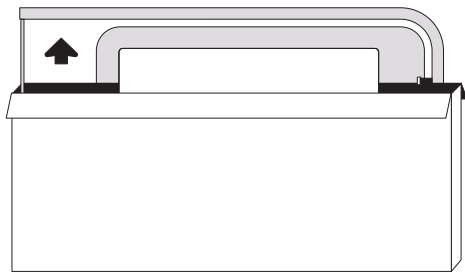


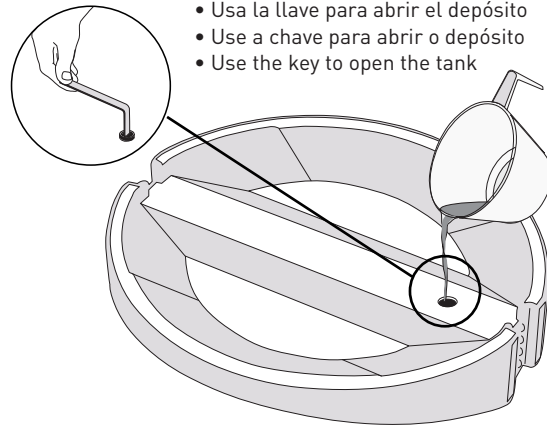
Instrucciones de montaje

Instruções de montagem / Assembly instructions

Stopper^M Poster




- Retira el expositor de su caja
- Retire o expositor da sua caixa
- Take the product out

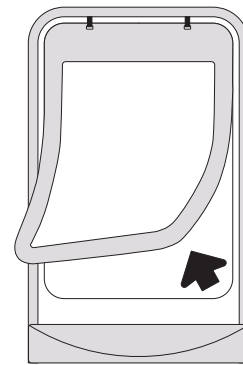
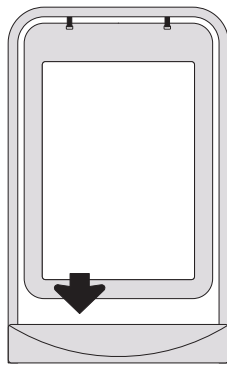


- Usa la llave para abrir el depósito
- Use a chave para abrir o depósito
- Use the key to open the tank

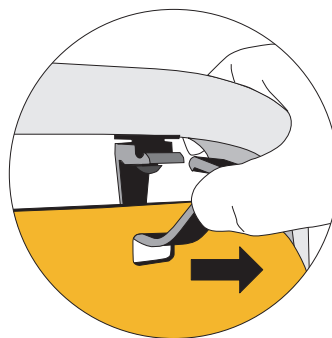
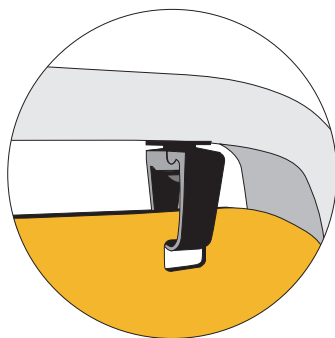
- El depósito debe ser rellenado de agua
- O depósito deve ser cheio de água
- Base must be filled with water



- Encaja el depósito
- Encaixe o depósito
- Insert the tank on the frame



- Inserta la gráfica en el interior de la ventana bolsillo
- Insira o cartaz dentro da janela
- Insert the poster



ATENCIÓN /ATENÇÃO/ ATTENTION

- Para evitar roturas, proceda como en el dibujo para abrir los colgadores
- Para evitar roturas proceda como no desenho para abrir os penduradores
- Be carefull when opening the hangers