
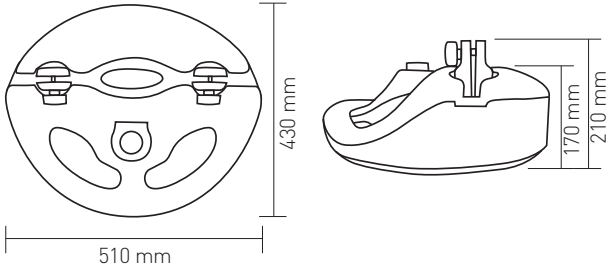

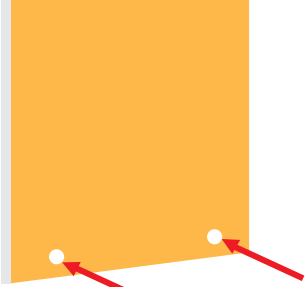

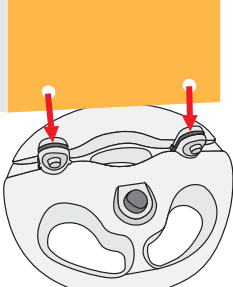
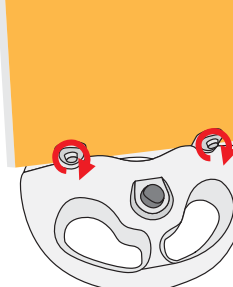


# SuperBasePro

Base rellenable para colocación de paneles rígidos en interior o exterior

- ➔ Gran estabilidad. Ideal para lugares con viento o interiores con mucho tránsito de público.
- ➔ Instalación sencilla. Sistema fácil y seguro de colocación del panel.
- ➔ Fabricada en los materiales más adecuados y con el grosor idóneo para un uso intensivo.
- ➔ 12,5 l. de capacidad. Puede llenarse con agua o arena (climas fríos).
- ➔ Sujeta paneles rígidos de entre 3 y 10 mm. de grosor.



+	PRODUCTO	+	MEDIDAS	+	EMBALAJE
	  <p data-bbox="687 1413 879 1440">Capacidad 12,5 litros</p>		 <p data-bbox="1219 1391 1378 1440">520x440x180 mm 2,5 kg.</p>		
+					
	<div style="display: flex; justify-content: space-around;"> <div data-bbox="150 1498 456 1827">  <p data-bbox="296 1805 405 1827">TALADRAR</p> </div> <div data-bbox="517 1498 751 1827">  <p data-bbox="587 1805 676 1827">LLENAR</p> </div> <div data-bbox="850 1498 1083 1827">  <p data-bbox="920 1805 1010 1827">COLOCAR</p> </div> <div data-bbox="1182 1498 1415 1827">  <p data-bbox="1287 1805 1351 1827">FIJAR</p> </div> </div>				
+					
	<p data-bbox="95 1906 1468 1995">SuperBase Pro es un producto interior/externo. Fabricado con un grosor adecuado, sólo se utiliza polietileno gris de primera inyección (nunca material reciclado de otras inyecciones). El resultado es suficientemente resistente en condiciones normales (8-28°C). En otras condiciones, el plástico puede ser algo menos resistente al impacto por lo que recomendamos:</p> <ul data-bbox="108 2007 925 2069" style="list-style-type: none"> <li>• Utilizar arena y no agua si hay riesgo de congelación.</li> <li>• No manipular bruscamente o golpear la base a temperaturas bajas o altas.</li> </ul> <p data-bbox="95 2074 1126 2101">La duración del producto dependerá de las condiciones a las que esté expuesto y el trato recibido.</p>				